

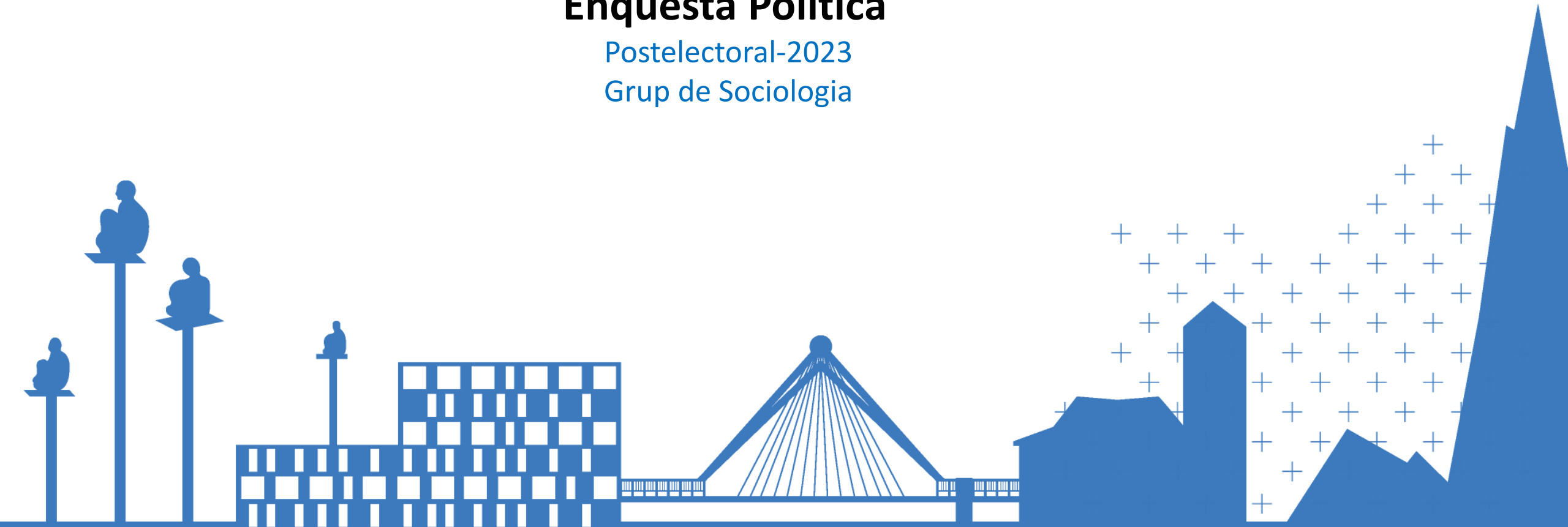


**ANDORRA**  
RECERCA +  
INNOVACIÓ

# Enquesta Política

Postelectoral-2023

Grup de Sociologia



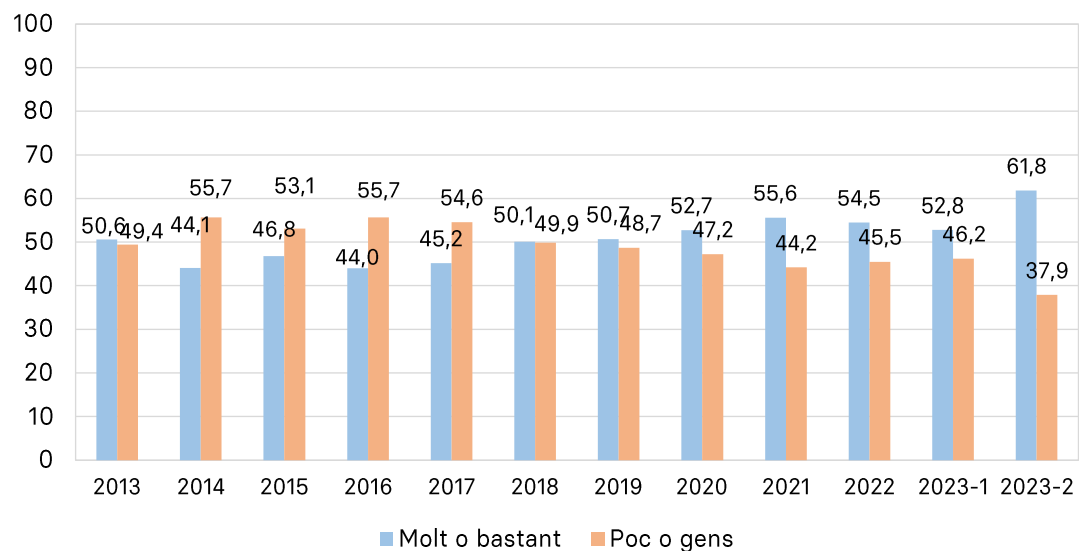
## Metodologia

- **Univers:** és tota la població d'Andorra a partir de 18 anys que viu en una llar amb telèfon fix i totes les persones que tenen un telèfon mòbil.
- **Treball de camp:** entre el 15 de maig i l'1 de juny del 2023.
- **Mostra:** persones escollides de manera aleatòria
  - 805 de nacionalitat andorrana, amb un  $\pm 3,48\%$  de marge d'error amb un nivell de confiança del 95%
  - 400 no andorrans, amb un  $\pm 4,98\%$  de marge d'error amb un nivell de confiança del 95%

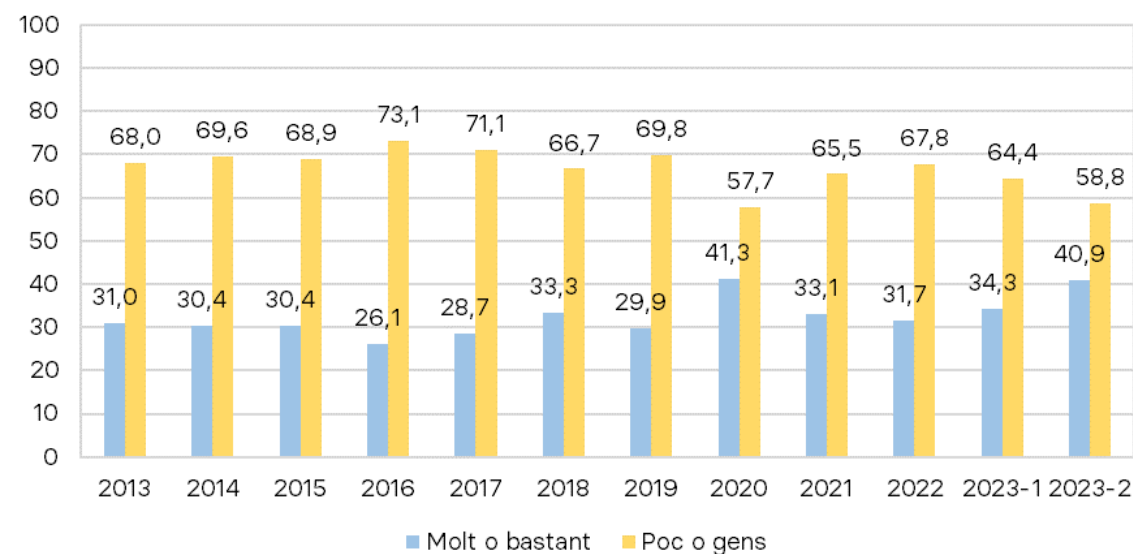
# Valoració Interès polític

Em podria dir si a vostè la política li interessa molt, bastant, poc o gens?

## Andorrrans



## No andorrrans



Quin polític o política d'Andorra li mereix més confiança?

## Andorrans

|  | Freqüències | Percentatges |
|--|-------------|--------------|
| Total  | 805         | 100          |
| Xavier Espot                                 | 219         | 27,2         |
| Cerni Escalé                                 | 63          | 7,8          |
| Carine Montaner                              | 47          | 5,9          |
| Pere López                                   | 20          | 2,5          |
| Conxita Marsol                               | 9           | 1,1          |
| Rosa Gili                                    | 6           | 0,8          |
| Jaume Bartomeu                               | 6           | 0,8          |
| Judith Pallarés                              | 6           | 0,7          |
| Jordi Torres                                 | 5           | 0,6          |
| Josep Pintat                                 | 4           | 0,5          |
| Josep Maria Cabanes                          | 4           | 0,5          |
| Pol Bartolomé                                | 3           | 0,4          |
| Joan Martínez Benazet                        | 2           | 0,2          |
| Ramon Lladós                                 | 2           | 0,2          |
| David Astrié                                 | 2           | 0,2          |
| Laura Mas                                    | 2           | 0,2          |
| Eric Jover                                   | 2           | 0,2          |
| Pere Baró                                    | 2           | 0,2          |
| David Cruz Garcia                            | 2           | 0,2          |
| Berna Coma                                   | 2           | 0,3          |
| Judith Salazar                               | 2           | 0,2          |
| Carles Ensenyat                              | 1           | 0,1          |
| Esther Paris Riba                            | 1           | 0,1          |
| Roser Suñé                                   | 1           | 0,1          |
| Justo Ruiz                                   | 1           | 0,1          |
| Òscar Ribas Reig                             | 1           | 0,1          |
| Marc Magallon                                | 1           | 0,1          |
| Marc Forné                                   | 1           | 0,1          |
| Jordi Casadevall                             | 1           | 0,1          |
| Monica Bonell                                | 1           | 0,1          |
| Albert Pintat                                | 1           | 0,1          |
| Pere Marsenyach                              | 1           | 0,1          |
| Jordi Gallardo                               | 1           | 0,1          |
| Altres respostes (tots, molts, algun partit) | 9           | 1,2          |
| Cap  | 192         | 23,9         |
| No sap                                       | 100         | 12,4         |
| No contesta                                  | 84          | 10,5         |

## Valoració polítics

## No andorrans

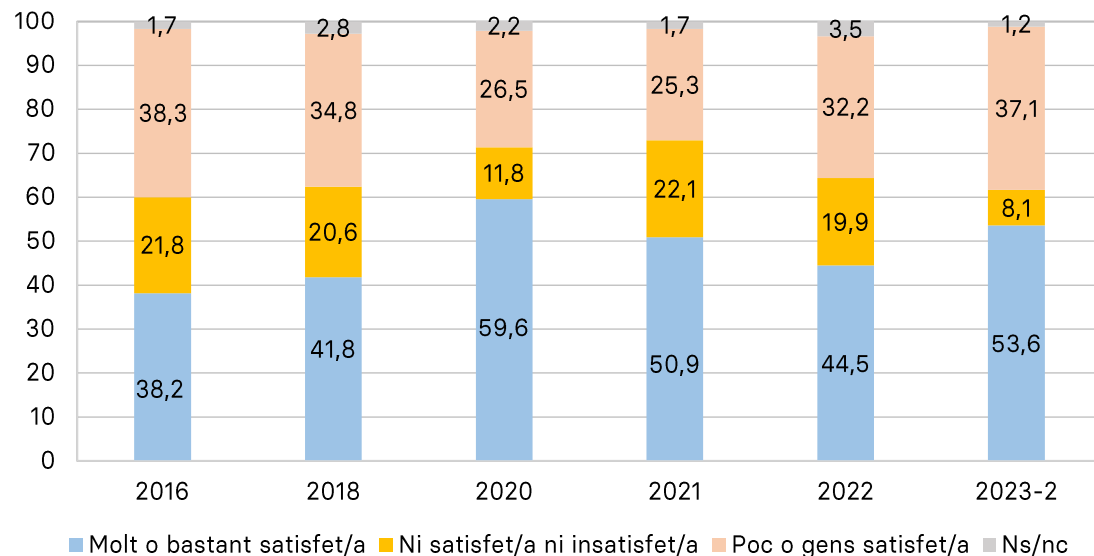
|  | Freqüències | Percentatges |
|--|-------------|--------------|
| Total  | 400         | 100          |
| Xavier Espot                                 | 106         | 26,5         |
| Carine Montaner                              | 16          | 4,0          |
| Cerni Escalé                                 | 8           | 2,0          |
| Pere López                                   | 6           | 1,4          |
| Sílvia Riva                                  | 3           | 0,6          |
| Judith Pallarés                              | 3           | 0,6          |
| Antoni Martí                                 | 2           | 0,4          |
| Joan Martínez Benazet                        | 1           | 0,2          |
| Eric Jover                                   | 1           | 0,2          |
| Eusebi Nomen                                 | 1           | 0,2          |
| Monica Bonell                                | 1           | 0,2          |
| Jordi Gallardo                               | 1           | 0,2          |
| David Baró                                   | 1           | 0,2          |
| Sílvia Calvó                                 | 1           | 0,2          |
| Josep Àngel Mortés                           | 1           | 0,3          |
| Òscar Ribas Reig                             | 1           | 0,3          |
| Josep Pintat                                 | 1           | 0,2          |
| Miquel Aleix                                 | 1           | 0,3          |
| Conxita Marsol                               | 1           | 0,2          |
| Jaume Bartomeu                               | 1           | 0,3          |
| Altres respostes (tots, molts, algun partit) | 3           | 0,9          |
| Cap  | 77          | 19,2         |
| No sap                                       | 147         | 36,8         |
| No contesta                                  | 17          | 4,3          |

# Valoració sistema polític

Està vostè molt, bastant, poc o gens satisfet/a amb el funcionament de la democràcia a Andorra?

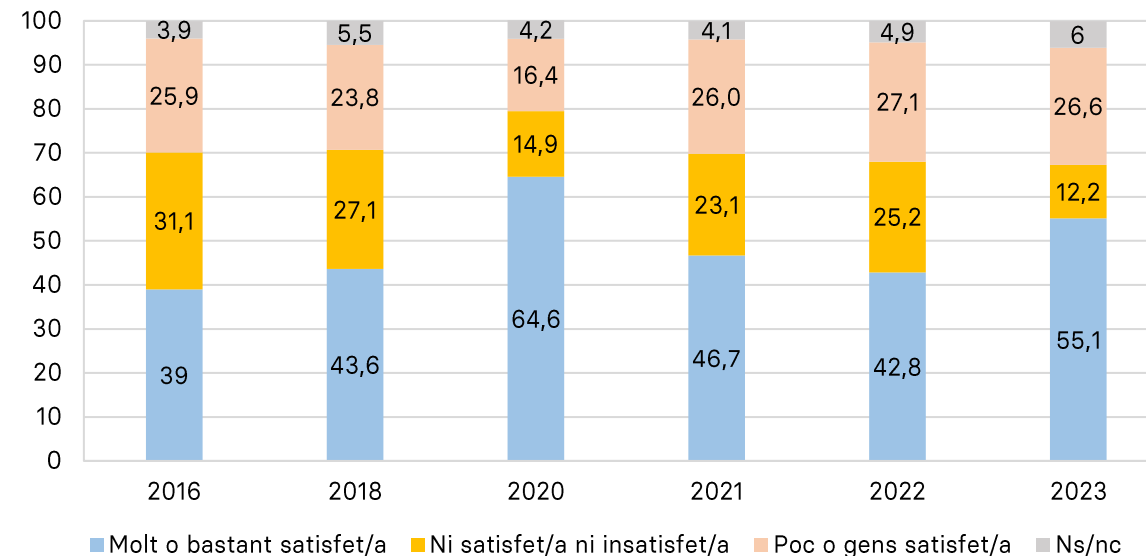
## Andorrrans

Satisfacció amb el funcionament de la democràcia a Andorra



## No andorrrans

Satisfacció amb el funcionament de la democràcia a Andorra

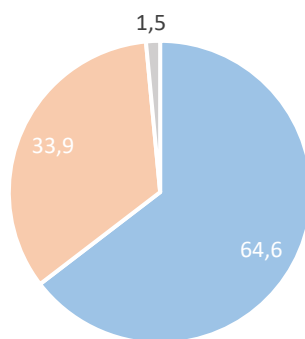


# Campanya electoral

El passat 2 d'abril es van celebrar eleccions generals a Andorra. Ens podria dir si va seguir la campanya electoral amb molt, bastant, poc o gens interès?

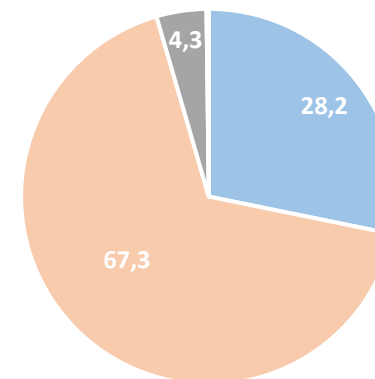
## Andorrans

Va seguir la campanya electoral amb molt, bastant, poc o gens interès?



■ Molt o bastant interès
 ■ Poc o gens interès
 ■ NS/NC

## No andorrans



■ Molt o bastant interès
 ■ Poc o gens interès
 ■ No sap
 ■ No contesta

# Campanya electoral

Quin tema pensa que ha estat més debatut pels partits i candidats/es?

## Andorrrans

|   | Freqüències | Percentatges |
|---|-------------|--------------|
| Total   | 805         | 100          |
| L'habitatge   | 492         | 61,1         |
| L'acord amb Europa                                    | 61          | 7,5          |
| L'economia  | 25          | 3,1          |
| El model de creixement del país                       | 7           | 0,9          |
| Les pensions  | 4           | 0,5          |
| Les polítiques socials                                | 3           | 0,4          |
| Els salaris baixos                                    | 3           | 0,4          |
| Sanitat   | 3           | 0,3          |
| Millorar el país o la qualitat de vida dels residents | 3           | 0,3          |
| L'avortament  | 2           | 0,2          |
| Infraestructures (obres, aeroport)                    | 2           | 0,2          |
| La doble nacionalitat                                 | 2           | 0,2          |
| Línies d'autobús                                      | 2           | 0,2          |
| Poder, interessos personals                           | 2           | 0,2          |
| Crítiques, baralles entre ells                        | 2           | 0,2          |
| Agenda 2030   | 1           | 0,1          |
| La immigració i treballadors temporers                | 1           | 0,1          |
| Grífols   | 1           | 0,1          |
| Altres  | 1           | 0,1          |
| Cap   | 2           | 0,2          |
| No ho sap   | 174         | 21,7         |
| No contesta   | 15          | 1,9          |

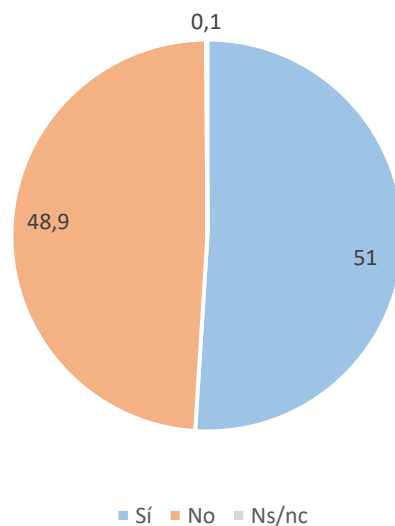
## No andorrrans

|   | Freqüències | Percentatges |
|---|-------------|--------------|
| Total   | 400         | 100          |
| L'habitatge   | 142         | 35,6         |
| L'acord amb Europa                                    | 17          | 4,3          |
| L'economia  | 16          | 4,0          |
| El model de creixement del país                       | 2           | 0,4          |
| Els salaris baixos                                    | 2           | 0,5          |
| Infraestructures (obres, aeroport)                    | 2           | 0,4          |
| La immigració i treballadors temporers                | 2           | 0,5          |
| Preus elevats/inflació                                | 1           | 0,2          |
| Les pensions  | 1           | 0,2          |
| L'avortament  | 1           | 0,2          |
| Les polítiques socials                                | 1           | 0,2          |
| Grífols   | 1           | 0,2          |
| Energies renovables                                   | 1           | 0,2          |
| Drets laborals  | 1           | 0,2          |
| Millorar el país o la qualitat de vida dels residents | 1           | 0,2          |
| Crítiques, baralles entre ells                        | 1           | 0,2          |
| Altres  | 1           | 0,2          |
| No contesta   | 3           | 0,7          |
| No ho sap   | 206         | 51,4         |

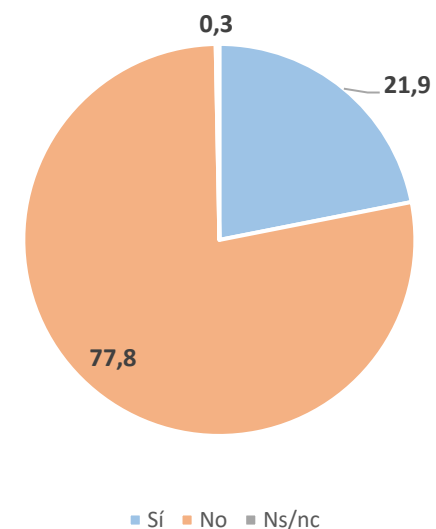
## Campanya electoral

**Va veure o sentir els debats que van tenir lloc entre Xavier Espot, Cerni Escaler, Pere Lòpez, Carine Montaner, Judith Pallarés i Josep Maria Cabanes?**

**Andorrans**



**No andorrans**

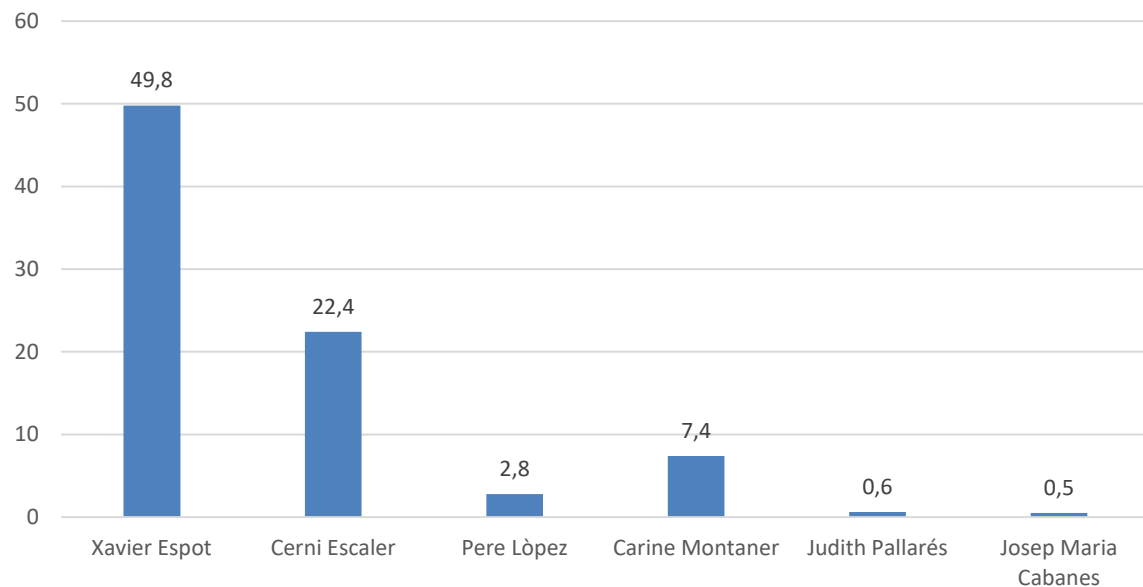




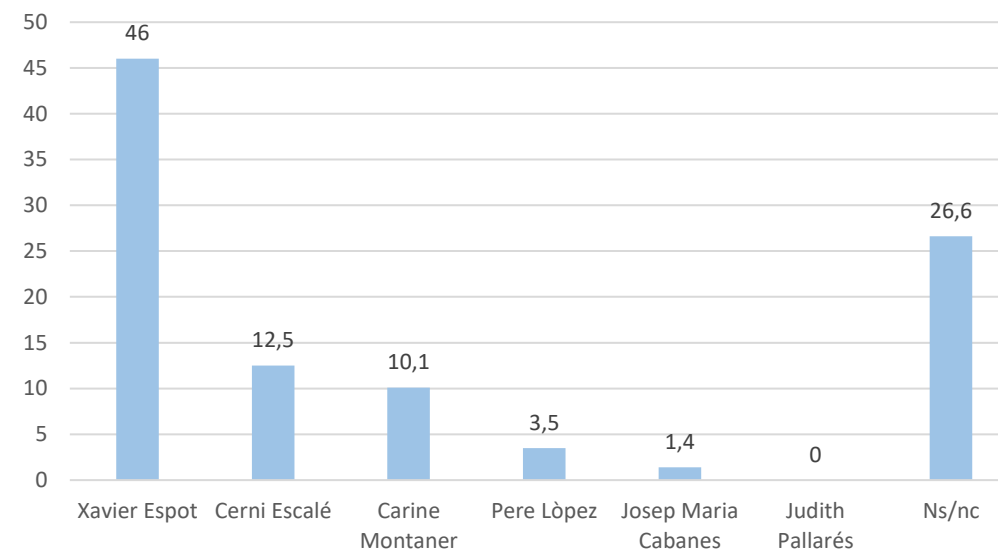
## Campanya electoral

Candidat que va estar més convincent, segons el partit que va votar a les darreres eleccions generals

### Andorrans



### No andorrans



# Campanya electoral

Candidat que va estar més convincent, segons el partit que va votar a les darreres eleccions generals

## Andorrans

| % Horitzontals  | Xavier Esport | Cerni Escaler | Pere Lòpez | Carine Montaner | Judith Pallarés | Josep Maria Cabanes | Ns/nc |      |
|---|---------------|---------------|------------|-----------------|-----------------|---------------------|-------|------|
| Total   | 411           | 49,8          | 22,4       | 2,8             | 7,4             | 0,6                 | 0,5   | 16,6 |
| Demòcrates per Andorra (DA+Ciutadans Compromesos +Acció Comunal d'Ordino+Units pel progrés+Independents.) – Xavier Esport | 117           | 80,5          | 8,4        | 1,4             | 0,8             | 0,7                 | 0,0   | 8,3  |
| Concòrdia - Cerni Escalé  | 68            | 41,9          | 47,7       | 0,0             | 6,8             | 2,4                 | 0,0   | 1,2  |
| Partit Socialdemòcrata Progressistes SDP+ Pere Lòpez  | 37            | 19,0          | 29,0       | 18,2            | 15,6            | 0,0                 | 0,0   | 18,1 |
| Andorra Endavant – Carine Montaner  | 17            | 26,9          | 15,1       | 0,0             | 52,5            | 0,0                 | 0,0   | 5,5  |
| Acció - Judith Pallarés   | 6             | 69,6          | 15,2       | 0,0             | 15,2            | 0,0                 | 0,0   | 0,0  |
| Liberals d'Andorra (LdA) – Josep Maria Cabanes  | 10            | 55,9          | 25,2       | 0,0             | 0,0             | 0,0                 | 18,9  | 0,0  |
| En blanc  | 3             | 0,0           | 75,2       | 0,0             | 0,0             | 0,0                 | 0,0   | 24,8 |
| No ho sap   | 7             | 11,2          | 22,9       | 0,0             | 0,0             | 0,0                 | 0,0   | 65,9 |
| No contesta   | 127           | 39,0          | 21,9       | 2,4             | 6,1             | 0,0                 | 0,0   | 30,6 |
| No va votar   | 19            | 55,1          | 5,0        | 0,0             | 8,5             | 0,0                 | 0,0   | 31,5 |

# Campanya electoral

La campanya electoral li va fer acabar de decidir el seu vot o ja el tenia decidit abans de la campanya?

## Andorrrans

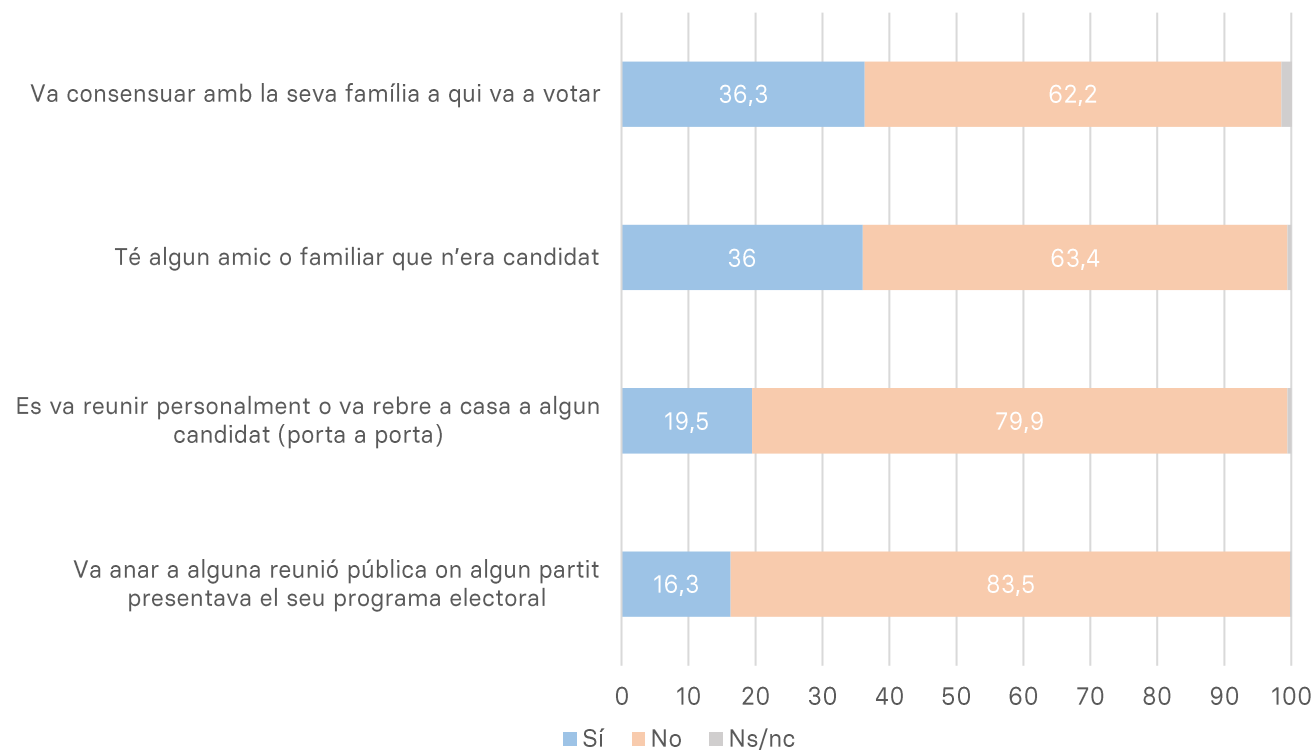
|   | Freqüències | Percentatges |
|---|-------------|--------------|
| Total   | 805         | 100          |
| La campanya electoral va fer acabar de decidir el vot | 259         | 32,1         |
| Ja el tenia decidit abans de la campanya              | 502         | 62,4         |
| Ns/nc   | 44          | 5,5          |

| % Horitzontals   | La campanya electoral           |  |      | Ns/nc |
|--|---------------------------------|--|------|-------|
|  | va fer acabar de decidir el vot | Ja el tenia decidit abans de la campanya |      |       |
| Total  | 805                             | 32,1                                     | 62,4 | 5,5   |
| Demòcrates per Andorra (DA+Ciutadans Compromesos+ Acció Comunal d'Ordino+Units pel progrés+Independents.) – Xavier Espot | 187                             | 30,3                                     | 68,7 | 1,0   |
| Partit Socialdemòcrata Progressistes SDP+ Pere Lòpez   | 79                              | 27,4                                     | 72,6 | 0,0   |
| Liberals d'Andorra (LdA) – Josep Maria Cabanes   | 16                              | 17,9                                     | 76,2 | 6,0   |
| Concòrdia - Cerni Escalé   | 118                             | 50,2                                     | 49,8 | 0,0   |
| Acció - Judith Pallarés  | 9                               | 21,6                                     | 78,4 | 0,0   |
| Andorra Endavant – Carine Montaner   | 52                              | 37,5                                     | 62,5 | 0,0   |
| Nul  | 1                               | 100,0                                    | 0,0  | 0,0   |
| En blanc   | 11                              | 29,5                                     | 70,5 | 0,0   |
| No ho sap  | 17                              | 43,2                                     | 51,3 | 5,5   |
| No contesta  | 214                             | 33,4                                     | 65,9 | 0,7   |
| No va votar  | 101                             | 13,6                                     | 48,2 | 38,3  |

# Campanya electoral

Durant la campanya electoral de les passades eleccions del mes d'abril, em podria dir si vostè...

## Andorranos



# Ideologia

Em podria dir per quin partit sent més simpatia o quin considera més proper a les seves idees?

## Andorrrans

|  | Percentatges<br>enquesta<br>postelectoral | Percentatges<br>enquesta<br>preelectoral |
|--|---|--|
| <b>Total</b>                                   | <b>N=805</b>                              | <b>N=810</b>                             |
| Demòcrates per Andorra (DA) (Xavier Espot)     | 24,2                                      | 19,7                                     |
| Liberals d'Andorra (LdA) (Josep Maria Cabanes) | 2,4                                       | 3,0                                      |
| Partit Socialdemòcrata (PS) (Pere López)       | 12,0                                      | 12,0                                     |
| Socialdemocràcia i Progrés (SDP)               | 0,8                                       | 0,8                                      |
| Concòrdia (Cerni Escalé)                       | 19,1                                      | 5,9                                      |
| Acció (Judith Pallarés)                        | 1,5                                       | 1,1                                      |
| Andorra Endavant (Carine Montaner)             | 6,8                                       | 6,6                                      |
| Terceravia (Josep Pintat)                      | 0,4                                       | 0,3                                      |
| Verds d'Andorra                                | 0,1                                       | 0,2                                      |
| Altres   | 0,2                                       | 1,3                                      |
| Cap  | 11,8                                      | 16,9                                     |
| No ho sap                                      | 7,1                                       | 23,3                                     |
| No contesta                                    | 13,5                                      | 8,8                                      |

## No andorrrans

|                             | Freqüències | Percentatges |
|-----------------------------|-------------|--------------|
| <b>Total</b>                | <b>400</b>  | <b>100</b>   |
| Demòcrates per Andorra (DA) | 94          | 23,6         |
| Partit Socialdemòcrata (PS) | 28          | 7,0          |
| Andorra Endavant            | 27          | 6,7          |
| Concòrdia                   | 18          | 4,6          |
| No contesta                 | 13          | 3,3          |
| Liberals d'Andorra (LdA)    | 11          | 2,8          |
| Socialdemocràcia i Progrés  | 4           | 1,0          |
| Acció                       | 3           | 0,6          |
| Andorra Sobirana            | 1           | 0,2          |
| Cap                         | 59          | 14,6         |
| No ho sap                   | 142         | 35,5         |

# Ideologia

## Escala ideològica dels simpatitzants de cada partit. Andorrans

| % Horitzontals                                 |     | Esquerra /<br>Extrema<br>esquerra | Centre<br>esquerra | Centre | Centre dreta | Dreta /<br>Extrema<br>dreta | Altres | NS/NC |
|--|-----|-----------------------------------|--------------------|--------|--------------|-----------------------------|--------|-------|
| Total  | 805 | 17,1                              | 18,0               | 18,7   | 15,9         | 9,0                         | 11,1   | 10,2  |
| Demòcrates per Andorra (DA) Xavier Espot)      | 195 | 4,9                               | 12,6               | 25,2   | 30,3         | 14,7                        | 6,2    | 6,1   |
| Liberals d'Andorra (LdA) (Josep Maria Cabanes) | 20  | 4,7                               | 8,2                | 25,6   | 34,8         | 12,8                        | 8,2    | 5,7   |
| Partit Socialdemòcrata (PS) (Pere López)       | 96  | 39,5                              | 32,3               | 9,0    | 2,6          | 1,7                         | 9,6    | 5,3   |
| Socialdemocràcia i Progrés (SDP)               | 7   | 48,6                              | 23,3               | 16,4   | 0,0          | 0,0                         | 0,0    | 11,6  |
| Concòrdia (Cerni Escalé)                       | 154 | 27,8                              | 27,6               | 18,6   | 10,8         | 5,8                         | 4,4    | 5,0   |
| Acció (Judith Pallarés)                        | 12  | 13,7                              | 20,4               | 21,6   | 21,6         | 0,0                         | 7,9    | 14,7  |
| Andorra Endavant (Carine Montaner)             | 55  | 13,6                              | 10,5               | 22,9   | 10,4         | 11,9                        | 14,3   | 16,3  |
| Terçeravia (Josep Pintat)                      | 3   | 0,0                               | 0,0                | 0,0    | 50,0         | 50,0                        | 0,0    | 0,0   |
| Verds d'Andorra                                | 1   | 100,0                             | 0,0                | 0,0    | 0,0          | 0,0                         | 0,0    | 0,0   |
| Units pel Progrés d'Andorra (Alfons Clavera)   | 1   | 0,0                               | 0,0                | 0,0    | 0,0          | 100,0                       | 0,0    | 0,0   |
| Ciutadans Compromesos                          | 1   | 0,0                               | 0,0                | 0,0    | 0,0          | 0,0                         | 0,0    | 100,0 |
| Cap  | 95  | 11,6                              | 15,5               | 13,8   | 10,8         | 15,2                        | 26,3   | 6,8   |
| No ho sap                                      | 57  | 14,2                              | 16,2               | 18,1   | 17,3         | 2,0                         | 18,7   | 13,7  |
| No contesta                                    | 109 | 12,8                              | 10,3               | 17,9   | 12,2         | 5,5                         | 14,0   | 27,2  |

# Comportament electoral

## Andorranos

### Vostè és de les persones que...

|   | Freqüències | Percentatges |
|---|-------------|--------------|
| Total   | 805         | 100          |
| Vota sempre pel mateix partit                           | 145         | 18,0         |
| Vota generalment pel mateix partit                      | 116         | 14,4         |
| Canvia de vot segons qui més li convenç en cada elecció | 438         | 54,4         |
| Per regla general no vota                               | 51          | 6,3          |
| Ns/nc   | 56          | 6,9          |

| % Horitzontals   | Vota sempre pel mateix partit | Vota generalment pel mateix partit | Canvia de vot segons qui més li convenç en cada elecció | Per regla general no vota | Ns/nc |      |
|--|-------------------------------|------------------------------------|---|---------------------------|-------|------|
| Total  | 805                           | 18,0                               | 14,4  | 54,4                      | 6,3   | 6,9  |
| Demòcrates per Andorra (DA+Ciutadans Compromesos+ Acció Comunal d'Ordino+Units pel progrés+Independents.) – Xavier Espot | 187                           | 24,7                               | 22,6  | 46,1                      | 0,8   | 5,8  |
| Partit Socialdemòcrata Progressistes SDP+  | 79                            | 47,7                               | 14,4  | 32,6                      | 1,2   | 4,1  |
| Pere Lòpez   |                               |                                    |   |                           |       |      |
| Liberals d'Andorra (LdA) – Josep Maria Cabanes   | 16                            | 35,6                               | 11,0  | 53,4                      | 0,0   | 0,0  |
| Concòrdia – Cerni Escalé   | 118                           | 7,4                                | 12,8  | 74,4                      | 2,7   | 2,7  |
| Acció – Judith Pallarés  | 9                             | 9,2                                | 10,8  | 70,9                      | 9,2   | 0,0  |
| Andorra Endavant – Carine Montaner   | 52                            | 5,1                                | 7,1   | 75,5                      | 0,0   | 12,3 |
| Nul  | 1                             | 0,0                                | 0,0   | 100,0                     | 0,0   | 0,0  |
| En blanc   | 11                            | 7,3                                | 14,8  | 61,9                      | 15,9  | 0,0  |
| No ho sap  | 17                            | 20,5                               | 9,3   | 48,7                      | 0,0   | 21,5 |
| No contesta  | 214                           | 13,4                               | 14,6  | 64,0                      | 0,0   | 8,0  |
| No va votar  | 101                           | 10,3                               | 5,9   | 30,7                      | 42,2  | 10,9 |

# Comportament electoral

**Em pot dir per quin partit o coalició va votar a la llista nacional a les passades eleccions del 2 d'abril?**

## Andorrans

|   | Freqüències | Percentatges | % sobre vot declarat* | % Resultats eleccions 2023 |
|---|-------------|--------------|-----------------------|----------------------------|
| <b>Total</b>  | <b>701</b>  | <b>100</b>   | <b>N=461</b>          |                            |
| Demòcrates per Andorra (DA+Ciutadans Compromesos+Acció Comunal d'Ordino+Units pel progrés+Independents.) – Xavier Espot | 187         | 26,7         | 40,6                  | 32,66%                     |
| Partit Socialdemòcrata Progressistes SDP+ Pere Lòpez  | 79          | 11,2         | 17,1                  | 21,05%                     |
| Liberals d'Andorra (LdA) - Josep Maria Cabanes  | 16          | 2,2          | 3,5                   | 4,66%                      |
| Concòrdia - Cerni Escalé  | 118         | 16,8         | 25,6                  | 21,43%                     |
| Acció - Judith Pallarés   | 9           | 1,2          | 2,0                   | 4,20%                      |
| Andorra Endavant - Carine Montaner  | 52          | 7,5          | 11,3                  | 16,00%                     |
| Nul   | 1           | 0,1          |                       |                            |
| En blanc  | 11          | 1,5          |                       |                            |
| No ho sap   | 17          | 2,4          |                       |                            |
| No contesta   | 212         | 30,2         |                       |                            |

\* El % sobre el vot declarat s'ha calculat sobre els enquestats que han dit a quin partit van votar (N=461).



# Comportament electoral

Valoració de la situació econòmica d'Andorra, segons el partit o coalició que va votar en les darreres eleccions generals

## Andorrans

| % Verticals  |     | Molt bona o bona | Regular | Molt dolenta o dolenta | Ns/nc |
|--|-----|------------------|---------|------------------------|-------|
| Total  | 805 | 27,9             | 43,5    | 26,6                   | 2,0   |
| Demòcrates per Andorra (DA+Ciutadans Compromesos+Acció Comunal d'Ordino+Units pel progrés+Independents) – Xavier Espot | 187 | 45,3             | 43,8    | 9,4                    | 1,5   |
| Partit Socialdemòcrata Progressistes SDP+ Pere Lòpez   | 79  | 10,3             | 48,6    | 41,1                   | 0,0   |
| Liberals d'Andorra (LdA) – Josep Maria Cabanes   | 16  | 57,7             | 31,2    | 11,0                   | 0,0   |
| Concòrdia - Cerni Escalé   | 118 | 24,7             | 46,0    | 28,5                   | 0,8   |
| Acció - Judith Pallarés  | 9   | 10,8             | 52,3    | 36,9                   | 0,0   |
| Andorra Endavant - Carine Montaner   | 52  | 19,7             | 51,9    | 24,4                   | 3,9   |
| Nul  | 1   | 0,0              | 100,0   | 0,0                    | 0,0   |
| En blanc   | 11  | 14,8             | 41,1    | 36,8                   | 7,3   |
| No ho sap  | 17  | 20,7             | 10,2    | 56,0                   | 13,2  |
| No contesta  | 214 | 23,4             | 42,5    | 33,0                   | 1,0   |
| No va votar  | 101 | 26,8             | 39,8    | 28,1                   | 5,3   |

# Comportament electoral

**Vostè diria que va votar a aquesta opció per convicció, amb certs dubtes, perquè era un mal menor, o per evitar que guanyés un altre partit?**

## Andorrans

|  | Freqüències | Percentatges |
|--|-------------|--------------|
| Total                                  | 701         | 100          |
| Per convicció                          | 445         | 63,5         |
| Amb certs dubtes                       | 90          | 12,8         |
| Perquè es tractava del mal menor       | 49          | 7,0          |
| Per evitar que guanyés un altre partit | 77          | 11,0         |
| No sap                                 | 6           | 0,9          |
| No vol contestar                       | 33          | 4,7          |

Motivació del vot, segons el partit que va votar a les darreres eleccions generals

| % Verticals                            | DA+CC+<br>ACO+UP | PS SDP | LdA  | Concòrdia | Acció | Andorra<br>Endavant | Nul  | En<br>blanc | No ho<br>sap | No<br>contesta |      |
|--|------------------|--------|------|-----------|-------|---------------------|------|-------------|--------------|----------------|------|
| Total                                  | 701              | 187    | 79   | 16        | 118   | 9                   | 52   | 1           | 11           | 17             | 212  |
| Per convicció                          | 63,5             | 79,6   | 54,6 | 64,7      | 69,7  | 53,9                | 61,6 | 100,0       | 48,4         | 52,8           | 51,4 |
| Amb certs dubtes                       | 12,8             | 9,9    | 18,6 | 19,1      | 15,5  | 27,8                | 8,8  | 0,0         | 14,8         | 10,2           | 11,7 |
| Perquè es tractava del mal menor       | 7,0              | 4,6    | 7,8  | 0,0       | 7,7   | 0,0                 | 4,6  | 0,0         | 14,8         | 5,5            | 9,7  |
| Per evitar que guanyés un altre partit | 11,0             | 5,0    | 19,0 | 16,2      | 7,1   | 18,3                | 25,0 | 0,0         | 14,6         | 10,2           | 11,4 |
| No sap                                 | 0,9              | 0,4    | 0,0  | 0,0       | 0,0   | 0,0                 | 0,0  | 0,0         | 0,0          | 21,4           | 0,9  |
| No vol contestar                       | 4,7              | 0,4    | 0,0  | 0,0       | 0,0   | 0,0                 | 0,0  | 0,0         | 7,3          | 0,0            | 14,9 |

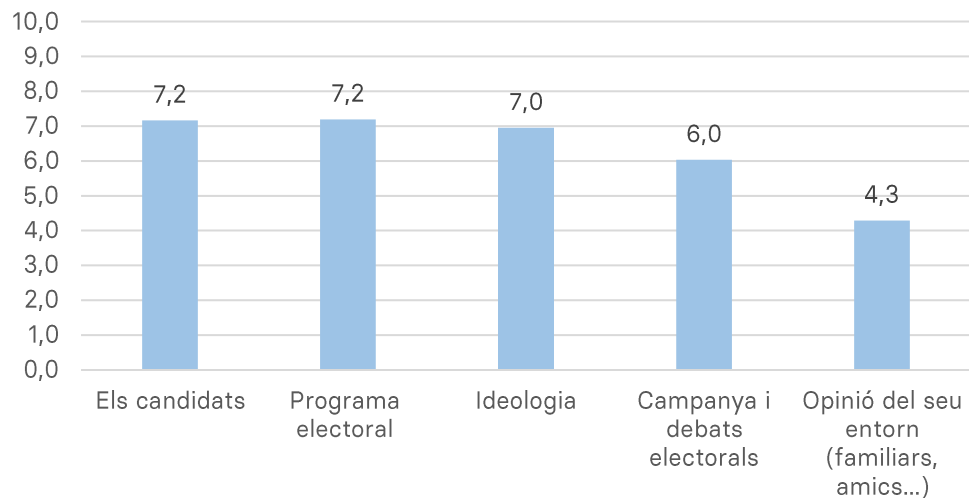
# Comportament electoral

En una escala del 0 al 10, on 0 es gens i 10 molta, quina importància han tingut per vostè els següents aspectes a l'hora de decidir el seu vot a la llista NACIONAL i PARROQUIAL

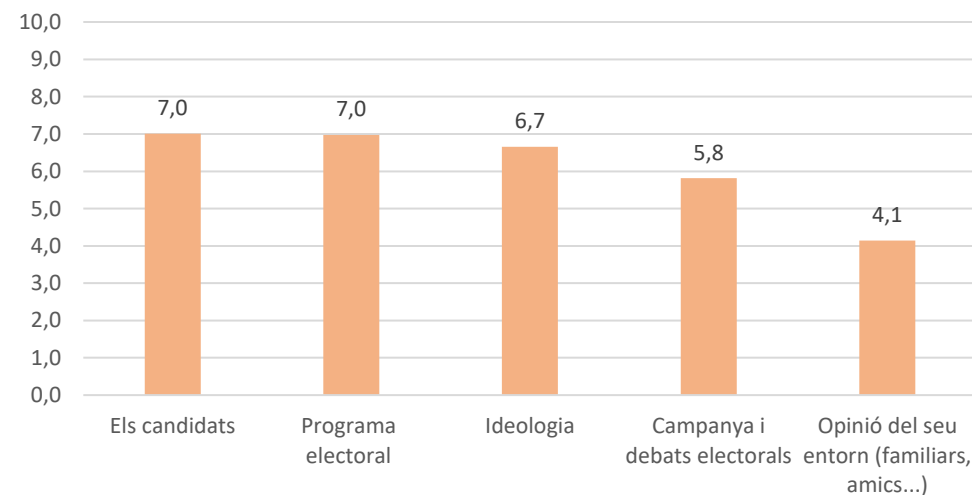
Importància dels següents aspectes a l'hora de decidir el vot a la llista nacional, segons el partit que va votar a la llista nacional

## Andorrans

Importància a l'hora de decidir el vot a la llista NACIONAL.  
Mitjana entre 0 (gens) i 10 (molta)



Importància a l'hora de decidir el vot a la llista PARROQUIAL.  
Mitjana entre 0 (gens) i 10 (molta)



# Comportament electoral

Importància dels següents aspectes a l'hora de decidir el vot a la llista nacional, segons el partit que va votar a la llista nacional

## Andorrans

| Freqüències  | DA+CC+ | PS+   | LdA   | Concòrdia | Acció | Andorra Endavant | NS    | NC    |       |
|--|--------|-------|-------|-----------|-------|------------------|-------|-------|-------|
|  | ACO+UP | SDP   |       |           |       |                  |       |       |       |
| <b>Total</b>                                       | 689    | 187   | 79    | 16        | 118   | 9                | 52    | 17    | 212   |
| <b>Els candidats</b>                               |        |       |       |           |       |                  |       |       |       |
| Casos  | 665    | 182   | 77    | 16        | 117   | 9                | 50    | 13    | 202   |
| Mitjana  | 7,166  | 7,722 | 6,693 | 7,395     | 6,870 | 7,405            | 7,154 | 7,021 | 7,003 |
| Desviació  | 2,134  | 1,706 | 2,618 | 2,744     | 2,120 | 1,513            | 2,126 | 2,071 | 2,189 |
| <b>Programa electoral</b>                          |        |       |       |           |       |                  |       |       |       |
| Casos  | 657    | 175   | 79    | 16        | 115   | 9                | 50    | 14    | 199   |
| Mitjana  | 7,190  | 7,329 | 7,147 | 7,524     | 7,384 | 7,056            | 7,134 | 7,285 | 6,960 |
| Desviació  | 2,141  | 2,005 | 2,138 | 2,752     | 2,155 | 2,967            | 2,098 | 1,872 | 2,199 |
| <b>Ideologia</b>                                   |        |       |       |           |       |                  |       |       |       |
| Casos  | 634    | 173   | 76    | 16        | 115   | 9                | 49    | 14    | 183   |
| Mitjana  | 6,956  | 6,992 | 7,816 | 8,211     | 6,861 | 7,621            | 6,926 | 7,410 | 6,462 |
| Desviació  | 2,266  | 2,190 | 1,878 | 1,683     | 2,282 | 1,959            | 2,214 | 2,458 | 2,403 |
| <b>Campanya i debats electoral</b>                 |        |       |       |           |       |                  |       |       |       |
| Casos  | 620    | 170   | 72    | 13        | 109   | 9                | 48    | 14    | 185   |
| Mitjana  | 6,033  | 6,312 | 5,460 | 5,383     | 6,549 | 5,955            | 6,115 | 5,932 | 5,732 |
| Desviació  | 2,513  | 2,333 | 2,696 | 2,859     | 2,414 | 1,200            | 2,475 | 2,845 | 2,608 |
| <b>Opinió del seu entorn (familiars, amics...)</b> |        |       |       |           |       |                  |       |       |       |
| Casos  | 651    | 179   | 77    | 14        | 117   | 9                | 48    | 14    | 193   |
| Mitjana  | 4,291  | 4,908 | 2,969 | 4,194     | 4,892 | 4,602            | 4,308 | 5,058 | 3,815 |
| Desviació  | 3,197  | 3,093 | 3,203 | 3,163     | 2,893 | 3,421            | 3,478 | 3,167 | 3,203 |

# Comportament electoral

**I a la llista parroquial, vostè va votar al mateix partit que a la llista nacional, va votar a un partit diferent, o es va abstenir?**

## Andorrans

|  | Freqüències | Percentatges |
|--|-------------|--------------|
| Total  | 701         | 100          |
| Vaig votar al mateix partit que a la llista nacional | 419         | 59,7         |
| Vaig votar a un partit diferent                      | 216         | 30,8         |
| Em vaig abstenir o vaig votar nul                    | 31          | 4,4          |
| Ns/nc  | 36          | 5,2          |

**Per què va votar un partit diferent?**

|  | Freqüències | Percentatges |
|--|-------------|--------------|
| Total  | 216         | 100          |
| Perquè el partit que vaig votar a la llista nacional no es presentava a la llista parroquial | 57          | 26,3         |
| Pels candidats (el coneixia personalment, li agradaven més)                                  | 49          | 22,8         |
| Defensaven projectes parroquials que l'interessaven més                                      | 45          | 21,1         |
| Per vot útil (perquè no guanyés un altre partit)   | 8           | 3,8          |
| Per repartir el vot  | 8           | 3,9          |
| Altres   | 6           | 2,9          |
| Per vot útil (vaig votar un que tenia possibilitats de guanyar)                              | 4           | 1,8          |
| Descontentament amb el partit governant fins ara   | 4           | 2,1          |
| És el partit que ja governava i considero que ho han fet bé                                  | 4           | 1,9          |
| Per equivocació  | 2           | 0,9          |
| No contesta  | 27          | 12,5         |

# Comportament electoral

Si hagués sabut els resultats de les eleccions del 2 d'abril, a la LLISTA NACIONAL, segons el partit o coalició que va votar a la llista nacional

## Andorrans

| Verticals   | DA+CC<br>+ACO+<br>UP | PS<br>SDP | LdA  | Concòrdia | Acció | Andorra<br>Endavant | Nul  | En<br>blanc | NS   | NC   | No va<br>votar |      |
|---|----------------------|-----------|------|-----------|-------|---------------------|------|-------------|------|------|----------------|------|
| Total   | 805                  | 187       | 79   | 16        | 118   | 9                   | 52   | 1           | 11   | 17   | 214            | 101  |
| Hauria votat pel mateix partit o coalició                           | 73,6                 | 89,8      | 72,4 | 82,6      | 92,2  | 69,3                | 85,5 | 0,0         | 0,0  | 67,4 | 85,8           | 0,0  |
| S'hauria abstingut o votat en blanc                                 | 6,7                  | 2,2       | 6,3  | 0,0       | 1,4   | 9,2                 | 3,1  | 0,0         | 70,5 | 0,0  | 0,0            | 32,5 |
| Hauria votat a un altre partit o coalició                           | 6,4                  | 5,3       | 18,3 | 10,3      | 4,7   | 21,6                | 5,1  | 0,0         | 0,0  | 14,8 | 6,0            | 0,0  |
| Hauria votat a un partit o coalició en lloc de votar en blanc o nul | 0,5                  | 0,0       | 0,0  | 0,0       | 0,0   | 0,0                 | 0,0  | 100,0       | 29,5 | 0,0  | 0,0            | 0,0  |
| Hauria votat a un partit o coalició en lloc d'abstenir-se           | 4,3                  | 0,0       | 0,0  | 0,0       | 0,0   | 0,0                 | 0,0  | 0,0         | 0,0  | 0,0  | 0,0            | 34,1 |
| No sap  | 5,8                  | 1,8       | 3,0  | 0,0       | 1,7   | 0,0                 | 6,4  | 0,0         | 0,0  | 17,8 | 3,8            | 24,4 |
| No vol contestar  | 2,7                  | 0,9       | 0,0  | 7,1       | 0,0   | 0,0                 | 0,0  | 0,0         | 0,0  | 0,0  | 4,4            | 9,1  |

# Comportament electoral

Si hagués sabut els resultats de les eleccions del 2 d'abril, a la LLISTA PARROQUIAL, segons el partit o coalició que va votar a la llista parroquial.

## Andorrans

| % Verticals   |      | Canillo | Encamp | Ordino | La Massana | Andorra la Vella | Sant Julià de Lòria | Escaldes-Engordany |
|---|------|---------|--------|--------|------------|------------------|---------------------|--------------------|
| Total   | 805  | 33      | 124    | 48     | 89         | 240              | 122                 | 148                |
| Hauria votat pel mateix partit o coalició                           | 72,3 | 66,3    | 70,6   | 67,0   | 81,0       | 63,0             | 78,7                | 81,4               |
| S'hauria abstingut o votat en blanc                                 | 8,9  | 23,2    | 10,1   | 7,1    | 8,7        | 9,6              | 8,9                 | 4,1                |
| Hauria votat a un altre partit o coalició                           | 4,8  | 0,0     | 6,8    | 10,5   | 1,8        | 5,0              | 3,8                 | 4,9                |
| Hauria votat a un partit o coalició en lloc de votar en blanc o nul | 0,9  | 0,0     | 0,0    | 5,2    | 1,9        | 1,2              | 0,0                 | 0,0                |
| Hauria votat a un partit o coalició en lloc abstenir-se             | 4,5  | 0,0     | 3,2    | 5,2    | 1,9        | 5,1              | 6,7                 | 5,0                |
| No sap  | 5,8  | 10,5    | 6,7    | 4,9    | 3,7        | 9,7              | 0,6                 | 3,5                |
| No vol contestar  | 2,8  | 0,0     | 2,6    | 0,0    | 0,9        | 6,5              | 1,3                 | 1,1                |

# Comportament electoral

(Els que van votar a les passades Eleccions Generals. N=701)

Com va votar a les darreres Eleccions Generals?

## Andorrans

|                                  | Freqüències | Percentatges | Participació Eleccions |
|----------------------------------|-------------|--------------|------------------------|
| Total                            | 701         | 100          |                        |
| Va votar el dia de les eleccions | 417         | 59,5         | 55,02                  |
| Va anar a votar a la Batllia     | 276         | 39,3         | 44,84                  |
| Va votar per correu              | 4           | 0,5          | 2,14                   |
| Ns/nc                            | 4           | 0,6          |                        |

(Els que van votar a la Batllia a les passades Eleccions Generals. N=276)

Per quin motiu va anar a votar a la Batllia?

|  | Freqüències | Percentatges |
|--|-------------|--------------|
| Total  | 276         | 100          |
| Per comoditat, més pràctic, fàcil, ràpid                                       | 138         | 49,9         |
| Estava fora d'Andorra  | 54          | 19,7         |
| Per no trobar-se amb ningú, més anonimat, evitar pressions, més tranquil·litat | 35          | 12,7         |
| No podia aquell dia, havia de fer alguna cosa                                  | 19          | 6,8          |
| Per la feina, horaris  | 12          | 4,2          |
| Proximitat, accessibilitat   | 7           | 2,7          |
| No li agrada anar a votar el mateix dia  | 5           | 1,7          |
| Per deixar-ho fet abans, amb temps   | 5           | 2,0          |
| Li va millor, li agrada, sempre ho fa així                                     | 4           | 1,6          |
| Motius personals, familiars  | 3           | 1,2          |
| Més segur  | 2           | 0,7          |
| No s'hauria de votar en altres llocs   | 2           | 0,8          |
| Per disponibilitat   | 2           | 0,6          |
| NS/NC  | 4           | 1,3          |



# Tipus d'abstenció Andorrans

(Els que no van votar a les passades Eleccions Generals. N=95)  
Motivació abstenció.

|  | Freqüències | Percentatges | Tipus Abstenció |
|--|-------------|--------------|-----------------|
| <b>Total</b>   | <b>95</b>   |              |                 |
| Estava fora d'Andorra  | 20          | 21,1         | Tècnica         |
| No li agrada cap partit, no se sent representat/ada                      | 14          | 14,7         | Activa          |
| No li interessa la política, apolític/a                                  | 12          | 12,6         | Passiva         |
| No creu en els polítics, no compleixen el que prometen, està decebut/uda | 8           | 8,4          | Activa          |
| No volia votar, no té interès per votar                                  | 7           | 7,4          | Passiva         |
| No estava al cens  | 6           | 6,3          | Tècnica         |
| Feina, manca de temps, logística   | 4           | 4,2          | Tècnica         |
| Insatisfacció amb la política  | 4           | 4,2          | Activa          |
| No estava a Andorra  | 4           | 4,2          | Tècnica         |
| Problema familiar o personal   | 4           | 4,2          | Tècnica         |
| No va tenir temps, per la feina  | 4           | 4,2          | Tècnica         |
| Es va assabentar tard, se li va oblidar                                  | 4           | 4,2          | Passiu          |
| Desacord amb algunes propostes   | 2           | 2,1          | Activa          |
| No canviarà res  | 2           | 2,1          | Passiu          |
| Per evitar la majoria absoluta   | 2           | 2,1          | Activa          |
| Previsions de que guanyaria el mateix                                    | 2           | 2,1          | Passiu          |
| Sóc neutral  | 1           | 1,1          | Passiu          |
| No està prou informat/ada  | 1           | 1,1          | Passiu          |
| Tema personal  | 1           | 1,1          | Tècnic          |
| NS/NC  | 5           | 5,3          |                 |

| Tipus d'abstencionista | Individus   |
|------------------------|---|
| Tècnic                 | Diuen no haver votat per raons externes a ells. (Estar fora del país, malaltia, falta de temps...)                          |
| Actiu                  | Decideixen no votar però mantenen un cert interès per la política. A més tenen un discurs i unes motivacions per no fer-ho. |
| Passiu                 | Decideixen no votar i el seu interès tant per la política com per informar-se és nul.                                       |

|                    | Generals del 2023 |      | Generals del 2019 |      | Estudi del 2016 |            |
|--------------------|-------------------|------|-------------------|------|-----------------|------------|
|                    | Freqüències       | %    | Freqüències       | %    | Freqüències     | %          |
| <b>Total</b>       | <b>95</b>         |      | <b>84</b>         |      | <b>146</b>      | <b>100</b> |
| <b>Tècnic</b>      | 38                | 40,2 | 36                | 43,0 | 65              | 44,1       |
| <b>Passiu</b>      | 26                | 27,6 | 36                | 43,0 | 40              | 27,3       |
| <b>Actiu</b>       | 26                | 27,6 | 12                | 14,0 | 41              | 27,7       |
| <b>No contesta</b> | 5                 | 4,8  | 0                 | 0    | 1               | 0,9        |

# Comportament electoral

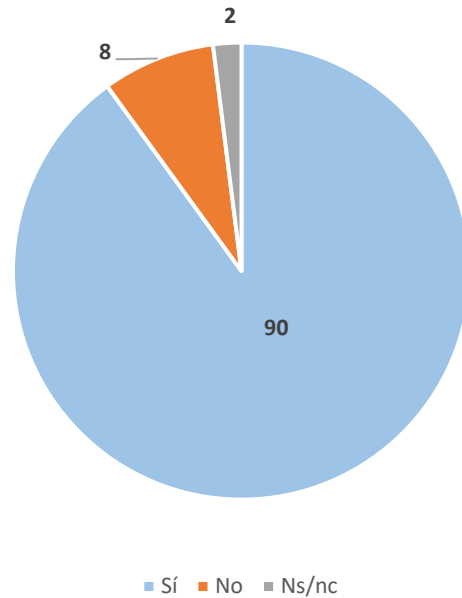
## Andorrans

Vot a les eleccions del 2023, segons el vot a les eleccions del 2019

| % Verticals  | Vot a la llista nacional a les eleccions generals del 2019 |            |           |            |                 |                  |          |          |           |           |             |            |
|--|--|------------|-----------|------------|-----------------|------------------|----------|----------|-----------|-----------|-------------|------------|
|  | DA   | LdA        | PS        | SDP        | Terceravia + UL | Andorra sobirana | Nul      | En blanc | NS        | NC        | No va votar |            |
| <b>Total</b>   | <b>805</b>   | <b>222</b> | <b>28</b> | <b>107</b> | <b>8</b>        | <b>15</b>        | <b>2</b> | <b>4</b> | <b>13</b> | <b>81</b> | <b>164</b>  | <b>160</b> |
| Vot a la llista nacional a les passades eleccions del 2 d'abril  |  |            |           |            |                 |                  |          |          |           |           |             |            |
| Demòcrates per Andorra (DA+Ciutadans Compromesos+Acció Comunal d'Ordino+Units pel progrés+Independents) – Xavier Espot | 23,3   | 59,9       | 8,6       | 11,6       | 0,0             | 26,1             | 0,0      | 59,6     | 5,9       | 7,7       | 1,2         | 15,3       |
| Partit Socialdemòcrata Progressistes SDP+  | 9,8  | 3,4        | 0,0       | 46,9       | 52,1            | 0,0              | 0,0      | 0,0      | 0,0       | 6,7       | 0,6         | 6,9        |
| Pere Lòpez   |  |            |           |            |                 |                  |          |          |           |           |             |            |
| Liberals d'Andorra (LdA) – Josep Maria Cabanes   | 1,9  | 1,4        | 27,5      | 0,0        | 0,0             | 0,0              | 0,0      | 0,0      | 8,3       | 2,5       | 0,0         | 1,0        |
| Concòrdia – Cerni Escalé   | 14,7   | 15,2       | 18,7      | 25,6       | 20,9            | 22,8             | 67,0     | 21,9     | 33,6      | 24,1      | 1,2         | 11,5       |
| Acció – Judith Pallarés  | 1,1  | 1,1        | 3,3       | 0,9        | 0,0             | 0,0              | 0,0      | 0,0      | 0,0       | 3,1       | 0,0         | 1,1        |
| Andorra Endavant – Carine Montaner   | 6,5  | 5,2        | 5,7       | 7,2        | 0,0             | 34,6             | 33,0     | 0,0      | 0,0       | 9,6       | 1,7         | 8,9        |
| Nul  | 0,1  | 0,0        | 0,0       | 0,9        | 0,0             | 0,0              | 0,0      | 0,0      | 0,0       | 0,0       | 0,0         | 0,0        |
| En blanc   | 1,3  | 0,4        | 0,0       | 0,0        | 0,0             | 11,0             | 0,0      | 0,0      | 32,0      | 1,2       | 0,0         | 2,0        |
| No ho sap  | 2,1  | 0,0        | 10,6      | 0,7        | 0,0             | 0,0              | 0,0      | 0,0      | 0,0       | 8,3       | 1,5         | 2,5        |
| No contesta  | 26,6   | 6,4        | 10,8      | 3,9        | 14,7            | 0,0              | 0,0      | 18,6     | 8,3       | 27,5      | 91,1        | 11,0       |
| No va votar  | 12,6   | 7,0        | 14,8      | 2,4        | 12,3            | 5,4              | 0,0      | 0,0      | 11,9      | 9,4       | 2,7         | 39,9       |

# Participació - No Andorrans

**Votaria a les eleccions andorranes si pogués?**





**ANDORRA**  
RECERCA +  
INNOVACIÓ